

Einheit Name	Objekt Name	Ebene	Raum	Toiletten Typ	Device Id
Showroom	Showroom	EG	Showroom	Neutral	TPAKD12PLY

JETZT DRUCKEN



Standard Berichtszeitraum für alle Charts:

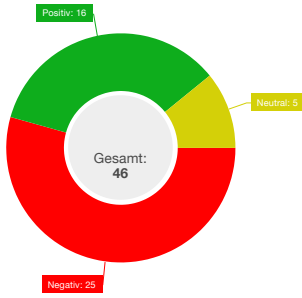
FILTER EINSTELLUNGEN

Start Datum  
01.09.2021 00:00

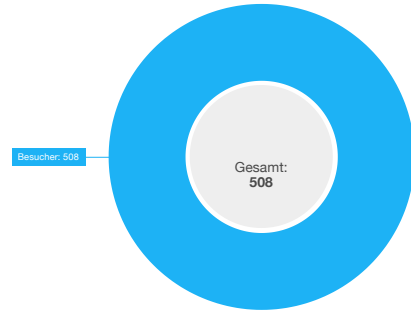
End Datum  
23.09.2021 00:00

Anzahl Vorfälle <b>5</b>	Verbrauchtes Material <b>244</b>	Negatives Feedback / Besucher <b>4.92%</b>	Positives Feedback / Besucher <b>3.15%</b>
Anzahl Pünktlicher Service <b>22</b>	Anzahl Verpasster Services <b>13</b>	Anzahl Vollständiger Services <b>18</b>	Anzahl Unvollständiger Services <b>17</b>

Feedback-Meldungen



Besucher



FILTER EINSTELLUNGEN

Start Datum: 01.09.2021 00:00 | End Datum: 23.09.2021 00:00

Diagramm auswahl:  Säulendiagramm  Kreisdiagramm

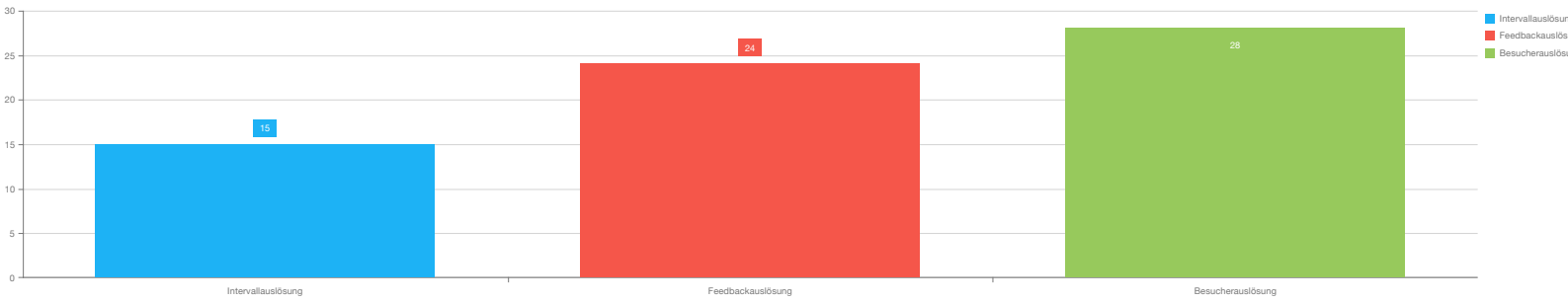
FILTER EINSTELLUNGEN

Start Datum: 01.09.2021 00:00 | End Datum: 23.09.2021 00:00

Diagramm auswahl:  Säulendiagramm  Kreisdiagramm

Serviceauslösung

Gesamt: 67



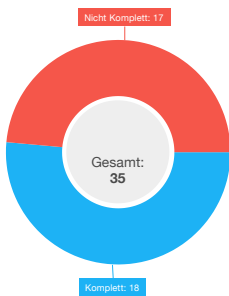
FILTER EINSTELLUNGEN

Start Datum: 01.09.2021 00:00 | End Datum: 23.09.2021 00:00

Diagramm auswahl:  Säulendiagramm  Kreisdiagramm

Einheit Name	Objekt Name	Ebene	Raum	Toiletten Typ	Device Id
Showroom	Showroom	EG	Showroom	Neutral	TPAKD12PLY

### Service: Komplet & Nicht Komplet

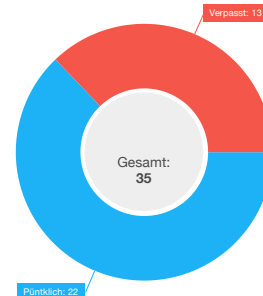


FILTER EINSTELLUNGEN

Start Datum: 01.09.2021 00:00  
End Datum: 23.09.2021 00:00

Diagrammauswahl  
 Säulendiagramm  Kreisdiagramm

### Service: Verpasst & Pünktlich



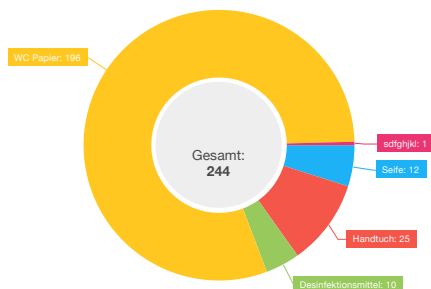
FILTER EINSTELLUNGEN

Start Datum: 01.09.2021 00:00  
End Datum: 23.09.2021 00:00

Diagrammauswahl  
 Säulendiagramm  Kreisdiagramm

Einheit Name	Objekt Name	Ebene	Raum	Toiletten Typ	Device Id
Showroom	Showroom	EG	Showroom	Neutral	TPAKD12PLY

### Materialverbrauch

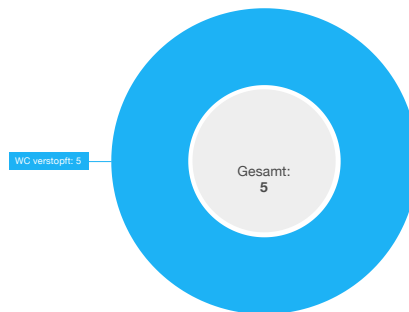


FILTER EINSTELLUNGEN

Start Datum: 01.09.2021 00:00  
End Datum: 23.09.2021 00:00

Diagramauswahl  
 Säulendiagramm  Kreisdiagramm

### Vorfallsmeldungen



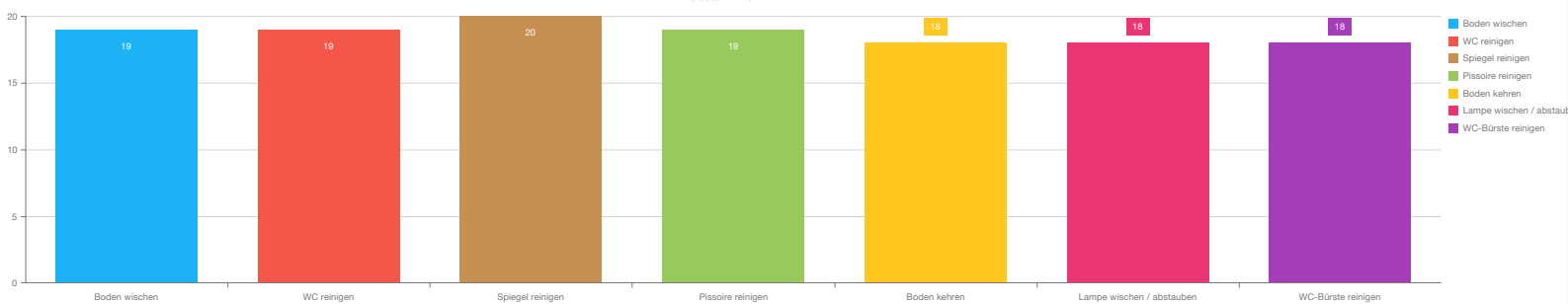
FILTER EINSTELLUNGEN

Start Datum: 01.09.2021 00:00  
End Datum: 23.09.2021 00:00

Diagramauswahl  
 Säulendiagramm  Kreisdiagramm

### Reinigungsleistungen

Gesamt: 131



FILTER EINSTELLUNGEN

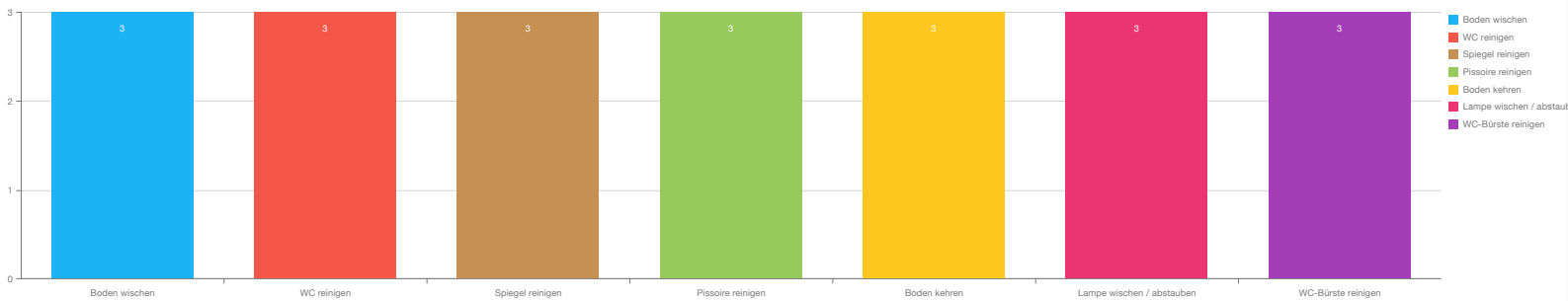
Start Datum: 01.09.2021 00:00  
End Datum: 23.09.2021 00:00

Diagramauswahl  
 Säulendiagramm  Kreisdiagramm

Einheit Name	Objekt Name	Ebene	Raum	Toiletten Typ	Device Id
Showroom	Showroom	EG	Showroom	Neutral	TPAKD12PLY

### Reinigungsleistungen durchgeführt durch Reiniger Testreiniger

Gesamt: 21



- Boden wischen
- WC reinigen
- Spiegel reinigen
- Pissoire reinigen
- Boden kehren
- Lampe wischen / abstauben
- WC-Bürste reinigen

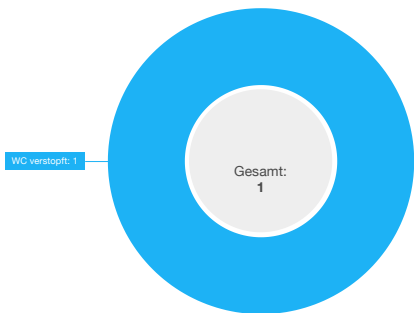
Reiniger Auswahl  
Testreiniger

FILTER EINSTELLUNGEN

Start Datum: 01.09.2021 00:00  
End Datum: 23.09.2021 00:00

Diagrammauswahl  
 Säulendiagramm  Kreisdiagramm

### Vorfallmeldung durchgeführt durch Reiniger Testreiniger



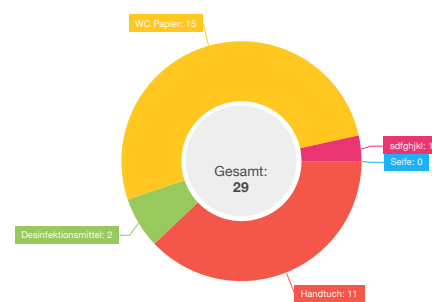
Reiniger Auswahl  
Testreiniger

FILTER EINSTELLUNGEN

Start Datum: 01.09.2021 00:00  
End Datum: 23.09.2021 00:00

Diagrammauswahl  
 Säulendiagramm  Kreisdiagramm

### Material verwendet durch Reiniger Messe 1



Reiniger Auswahl  
Messe 1

FILTER EINSTELLUNGEN

Start Datum: 01.09.2021 00:00  
End Datum: 23.09.2021 00:00

Diagrammauswahl  
 Säulendiagramm  Kreisdiagramm